

CHECKLIST VOOR DE STANDBOUW

Toon dat u een professional bent • Neem geen risico's
Respecteer altijd en overal de veiligheidsnormen !

Deze lijst is beperkt doch niet limitatief !
De wettelijke bepalingen blijven van toepassing.




DRAAG VEILIGHEIDSSCHOENEN !

Vermijd kneuzingen en verwondingen aan uw voeten, zowel bij het laden en lossen als op de werf en draag steeds aangepaste veiligheidsschoenen wanneer u aan het werk bent.

DRAAG VEILIGHEIDSHANDSCHOENEN !

Vermijd kneuzingen en verwondingen bij het verplaatsen, nagelen, schroeven en verzagen van panelen en bij het snijden van tapijt. Zorg dat uw handen niet klem geraken bij het manipuleren van grote onderdelen.

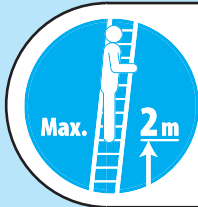


DRAAG EEN VEILIGHEIDSBRIL !

Voorkom oogletsels bij risicovolle activiteiten zoals het werken met slijpschijven, pneumatische nietmachines en verfspuiten. Denk ook aan de veiligheid van uw collega's.

HEF LASTEN CORRECT !

Belast uw rug niet onnodig bij het heffen en tillen. Een correcte heftechniek zorgt ervoor dat u minder snel fysiek vermoeid geraakt en vermijdt spierverrekkingen en spierpijnen.




VERMIJD RISICO'S OP GROTE HOOGTE !

Gebruik op grote hoogtes geen ladder, maar kies voor een gekeurde stelling. Zorg ervoor dat een rolstelling opgebouwd is volgens het ARAB (Art. 454 bis).

DRAAG EEN VEILIGHEIDSHARNAS !

Bij het werken op hoogte biedt een veiligheidsharnas u bescherming tegen valpartijen. Vooral bij het werk langs of op trussen en profielen is een aangepaste valbescherming onontbeerlijk.

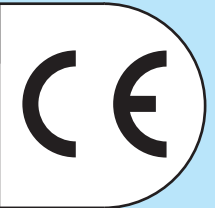


DRAAG EEN VEILIGHEIDSHELM !

Bescherm uw hoofd tegen vallende voorwerpen en materieel. Draag een gekeurde veiligheidshelm van zodra u de werf betreedt. Bovendien verhoogt een veiligheidshelm uw zichtbaarheid op de werkplaats.

GEBRUIK GEKEURDE MATERIALEN !

Gebruik steeds gekeurde materialen voor tapijt, velum, elektrische kabels & spots, elektrische schakelborden, doeken, plexi's, panelen, verf...

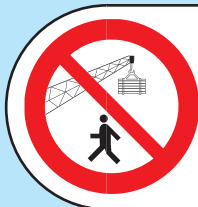
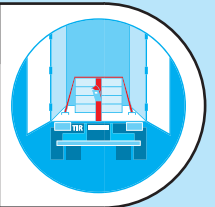


VERWIJDER AFVAL !

Laat geen afval rondslingeren op de stand of in de gangen, maar deponeer het op de aangeduide verzamelplaatsen. Een ordelijke werf verhindert valpartijen en laat toe efficiënt en veilig te werken.

STAPEL LADINGEN CORRECT !

Zorg ervoor dat ladingen – ook gedeeltelijke ladingen – correct gestapeld en vastgesjord worden, ook voor kleine afstanden. Verplaats de ladingen om een evenwichtiger verdeling te bekomen.



LOOP NIET ONDER EEN LAST !

Respecteer de veiligheidsperimeter rond een last op hoogte en loop er niet onder door. Verwittig uw collega's en andere personen op de werf bij de aanvang van takelwerkzaamheden.

HOU AFSTAND VAN LAADKLEPPEN !

Houd afstand van de hydraulische laadkleppen van vrachtwagens. Zorg bij het parkeren voor voldoende ruimte achter de vrachtwagen, zodat de laadklep tijdens het lossen en laden vlot toegankelijk blijft.



RIJ NIET OP EEN TRANSPALET !

Een transpalet is uitsluitend bedoeld voor het vervoer van goederen, niet voor personenvervoer. Ga niet zelf op de transpalet staan en laat er evenmin collega's op toe.

STA NIET OP EEN VORKLIJFT !

Vorkliften zijn niet geschikt om personen op te hijsen. Gebruik een vorklift enkel waarvoor ze hoort te dienen: om goederen te verplaatsen en van en op vrachtwagens te heffen.



CHECK-LIST POUR LE CONSTRUCTEUR DE STANDS

Agissez en vrai professionnel • Ne prenez pas de risques
Respectez partout et en tout temps les normes de sécurité !

Cette liste est limitée mais non exhaustive !
Les dispositions légales restent d'application.




PORTEZ DES CHAUSSURES DE SÉCURITÉ !

Sur le chantier, portez toujours des chaussures de sécurité adéquates lorsque vous êtes au travail.

PORTEZ DES GANTS DE SÉCURITÉ !

Évitez les contusions et blessures en déplaçant, clouant, vissant, sciant des panneaux ou en découpant du tapis. Évitez de vous coincer les mains lors de manipulations d'objets encombrants.

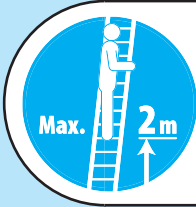


PORTEZ DES LUNETTES DE SÉCURITÉ !

Prévenez les dommages aux yeux lors d'activités à risques quand vous travaillez avec une meuleuse, une agrafeuse pneumatique ou lorsque vous peignez. Pensez également à la sécurité de vos collègues.

PORTEZ LES CHARGES CORRECTEMENT !

Ne fatiguez pas inutilement votre dos en soulevant et en portant des charges. Une technique correcte de levage vous évitera une trop grande fatigue physique ainsi que des elongations.




ÉVITEZ DES RISQUES A GRANDE HAUTEUR !

N'utilisez pas d'échelles pour les travaux à grande hauteur, optez plutôt pour un échafaudage agréé. Veillez à ce que les échafaudages roulants soient construits selon le RGPT (Art. 454 bis).

PORTEZ UN HARNAIS DE SÉCURITÉ !

Un harnais de sécurité vous offre la protection contre les chutes lors d'un travail en hauteur. Une protection adéquate contre les chutes est indispensable surtout lors de travaux sur ou entre des profils.




PORTEZ UN CASQUE DE SÉCURITÉ !

Protégez-vous la tête contre la chute d'objets ou de matériel. Portez un casque agréé dès que vous pénétrez sur un chantier. De plus avec un casque vous serez plus visible sur le chantier.

UTILISEZ DES MATÉRIEAUX AGRÉÉS !

Veillez à toujours utiliser des matériaux agréés (tapis, velum, câbles électriques, spots, tableaux électriques, rideaux, plexi-glas, panneaux, peinture...).

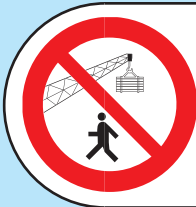
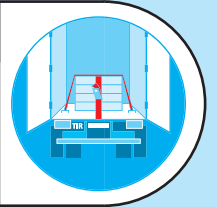


ÉVACUEZ LES DÉCHETS !

Ne laissez pas traîner les déchets sur le stand ou dans les couloirs mais déposez-les à l'endroit prévu à cet effet. Un chantier ordonné réduit le risque de chutes et permet un travail efficace et sûr.

ARRIMEZ CORRECTEMENT VOS CHARGES !

Veillez à ce que les chargements – même partiels – soient correctement positionnés et arrimés, même pour les petits trajets. Déplacez si nécessaire les chargements partiels afin d'obtenir une répartition de poids plus équilibrée.



NE PASSEZ PAS SOUS UNE CHARGE !

Respectez le périmètre de sécurité autour d'une charge en hauteur et ne passez pas sous celle-ci. Prévenez vos collègues et autres personnes sur le chantier au début des travaux de levage.

GARDEZ VOS DISTANCES PAR RAPPORT AU HAYON DE CHARGEMENT !

Gardez vos distances par rapport au hayon de chargement hydraulique des camions. Lors du stationnement veillez à avoir assez d'espace derrière le camion pour que le hayon reste aisément accessible lors du chargement et du déchargement.



NE ROULEZ PAS EN TRANSPALETTE !

Un transpalette sert uniquement au transport de marchandises, pas au transport de personnes. Ne roulez pas en transpalette et refusez-en l'accès à vos collègues.

NE VOUS FAITES PAS PORTER AVEC UN ÉLÉVATEUR A FOURCHES !

Un élévateur à fourches n'est pas apte à porter des personnes. Utilisez un élévateur à fourches pour l'usage qui lui est propre: le déplacement de marchandises, le chargement et déchargement de camions.



CHECKLIST FOR STAND BUILDERS

Show your professionalism. Do not take unnecessary risks
Always observe safety rules and regulations!

This list is limited and not exhaustive!
Legal prescriptions always prevail.




WEAR SAFETY SHOES!

Avoid bruises and injuries of your feet both during charging and discharging and on the construction site. Always wear safety shoes when you are working.

WEAR SAFETY GAUNTLETS!

Avoid bruises and injuries when moving, nailing, screwing or sawing panels and when cutting carpet. Make sure your hands do not get jammed when manipulating heavy objects or large parts.

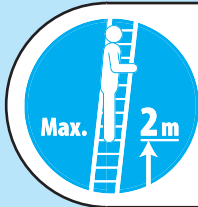


WEAR PROTECTIVE GOGGLES!

Avoid eye injuries during risky operations such as working grinding machines, operating a pneumatic stapler or an airbrush. Think of your colleagues' safety as well.

LIFT WEIGHTS CORRECTLY!

Do not charge your back unnecessarily when lifting weights. Use an adequate lifting technique, thus avoiding strained muscles and muscular pain. Lifting weights correctly will make you feel fitter.





AVOID RISKS AT GREAT HEIGHTS!

Do not use ladders when working at greater heights, but use an approved scaffold instead. Always follow the instructions and regulations when mounting a scaffold.

USE A SAFETY HARNESS!

When working at greater heights, a safety harness will protect you from falling. Especially when you are working on trusses or profiles, adequate body protection is indispensable.




WEAR A SAFETY HAT!

Protect your head from falling objects and materials. Wear an approved safety hat as soon as you enter the site. Remember a safety hat enhances your visibility to others on the site.

USE CERTIFIED MATERIALS!

Always use certified materials and tools for floor covering, canvas, wiring, electricity, lighting, switchboards, drapes, paint, plastics, panels.

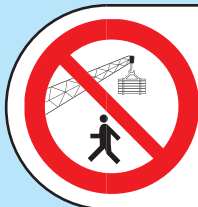
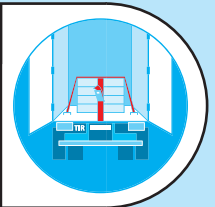


REMOVE WASTE!

Do not let waste drag around on the booth or in the aisles, but bring it to the indicated waste deposits. An orderly construction site avoids pile-ups and allows you to work efficiently and safely.

STACK CARGO CORRECTLY!

Make sure all freight is stacked and lashed down properly, even when it is for a shorter distance. Rearrange partial freight in order to have a well balanced stow.



DO NOT WALK UNDER CHARGES!

Observe the safety perimeter around suspended charges and do not walk under them. Warn your colleagues and all other people on the site when you start hoisting.

KEEP AWAY FROM TAILBOARDS!

Keep away from hydraulic tailboards of trucks. When parking a truck, leave enough free space at the back to keep the tailboard easily accessible during charging and discharging.



DO NOT RIDE MANUAL PALLET TRUCKS!

A manual pallet truck is designed to transport goods, not people. Do not stand on pallet trucks and do not allow other people to do so.

DO NOT STAND ON FORKLIFTS!

Forklifts are not suited for lifting people. Only use a forklift for the jobs it was designed for: moving goods around and getting them on and off trucks.

